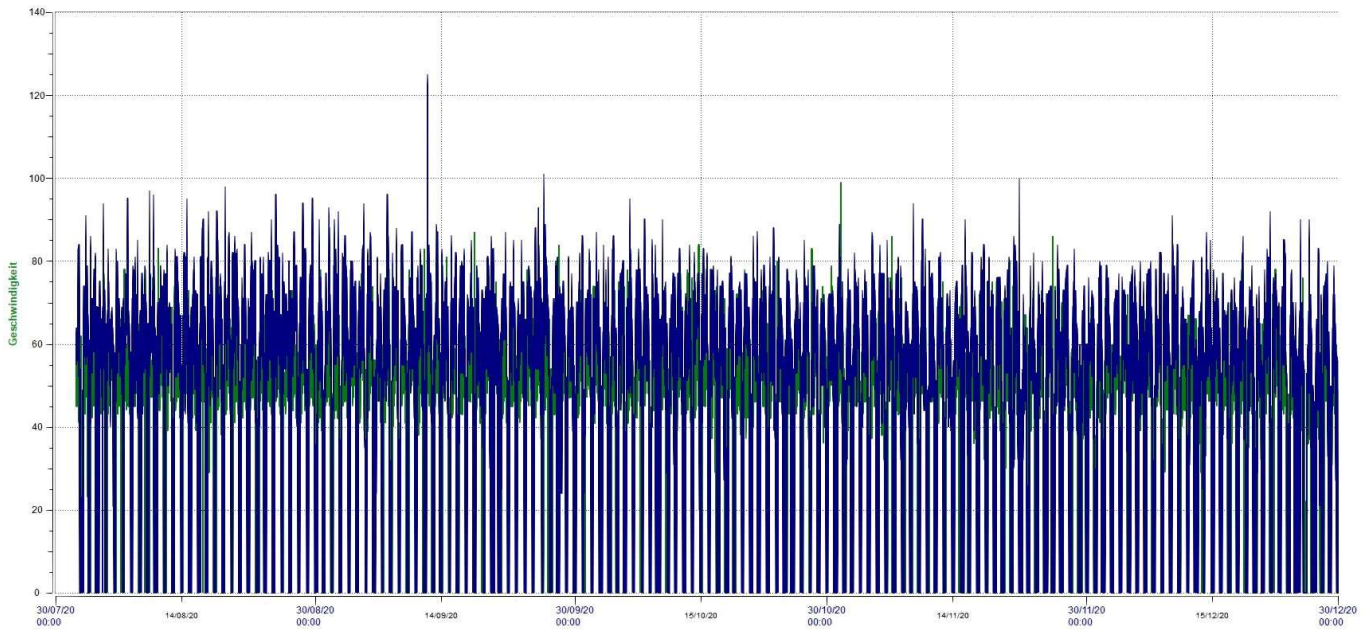


# Geschwindigkeitsmessung am Bolzplatz für unsere Kinder und Jugendliche

## Messzeitraum: 01.08.2020 - 31.12.2020

Auswertung: Gemessene Höchstgeschwindigkeiten (Richtung: grün = Ortsmitte, blau = Zollstock)

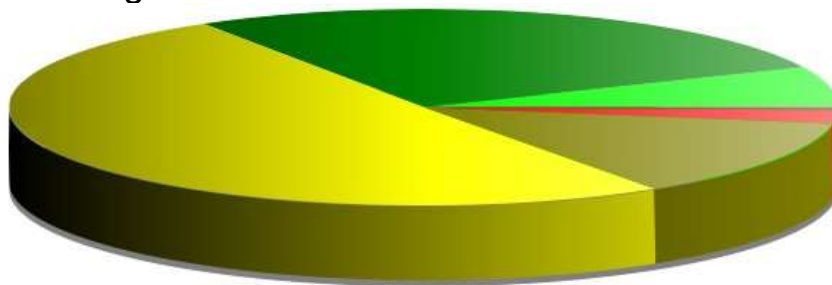


Spitzenreiter in Richtung Ortsmitte = 99 km/h

Spitzenreiter in Richtung Zollstock = 125 km/h

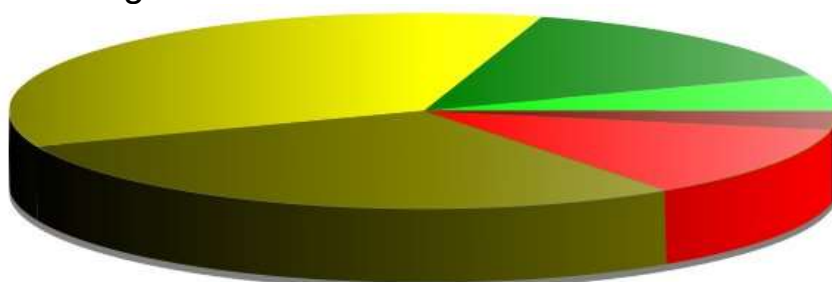
### Auswertung: Verteilung in Geschwindigkeitsklassen

#### Richtung Ortsmitte



Geschwindigkeitsklasse	Anzahl der Fahrzeuge	Verteilung in %
1 - 30 km/h	2.339	6,68
31 - 40 km/h	9.536	27,23
41 - 50 km/h	17.687	50,50
51 - 60 km/h	4.534	12,95
61 - 70 km/h	767	2,19
71 - 95 km/h	160	0,46

#### Richtung Zollstock



1 - 30 km/h	2.150	5,91
31 - 40 km/h	5.278	14,52
41 - 50 km/h	12.912	35,52
51 - 60 km/h	10.524	28,95
61 - 70 km/h	4.356	11,98
71 - 125 km/h	1.131	3,11